

Singelsticka för provtagning i urin

**Artikelnr:** S-6MAM  
**Analyt:** 6-MAM  
**Gränsvärde:** 10 ng/ml



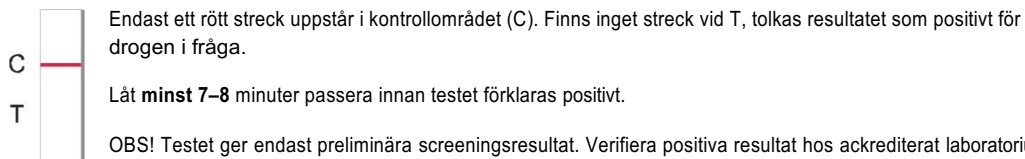
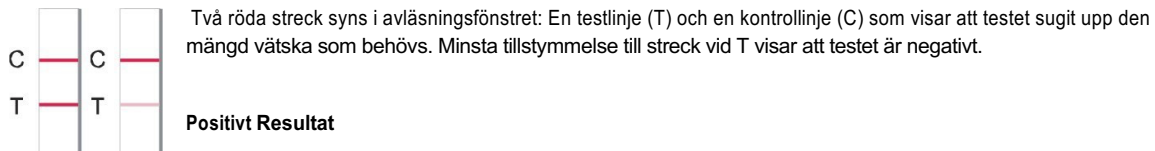
Kontrollera urinprovets temperatur och färg. När urinprovet är godkänt öppnar man förpackningen drogtestet ligger i!  
Se till att förpackningen är hel och kontrollera bäst före datum.

Öppna förpackningen när det är dags att doppa ner det i urinprovet.

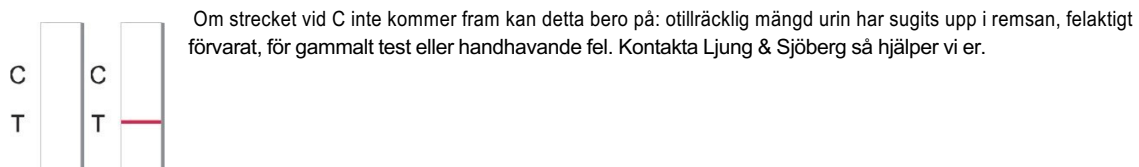
**Se till att teststickan och urinprovet håller en temperatur mellan 15–30 °C (rumstemperatur) före testning.**

1. Öppna drogtestet och använd det så snart som möjligt. Ta av locket och doppa stickans ände i urinprovet i cirka 10–15 sekunder. Doppa stickan ner till markeringen.
2. Sätt tillbaka locket på testet.
3. Lägg gärna testet plant i väntan på avläsningsresultat. Resultatet ska kontrolleras efter 5 minuter. Tolka inte resultatet efter 10 minuter.

#### Negativt Resultat:



#### Ogiltigt Resultat



- Tydliga resultat inom 10 min
- Hög sensitivitet samt specificitet
- Produkten är lämplig för screening av urin
- Certifikat samt godkännande för produkten: Certifikat: ISO 9001, ISO 13485. IVD i enlighet med 98/79/EC
- Individuellt förpackade i en foliepåse för att säkerställa hög kvalitet till sista förbrukningsdagkvalitet